PLAN SYTUACYJNY

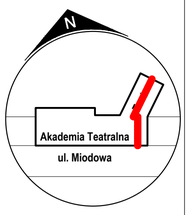

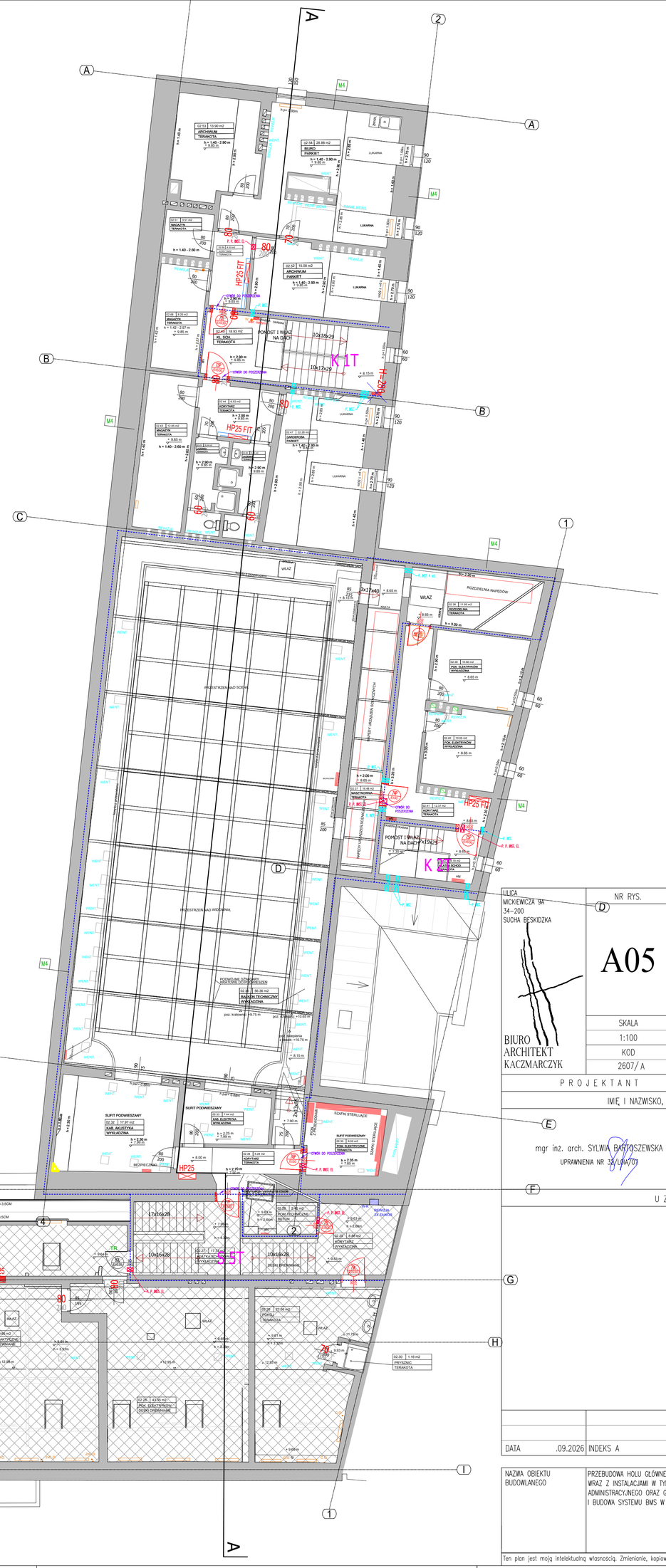

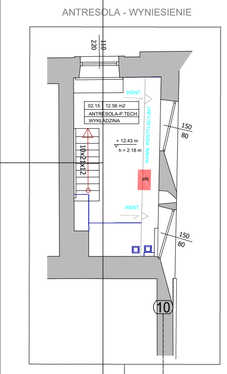

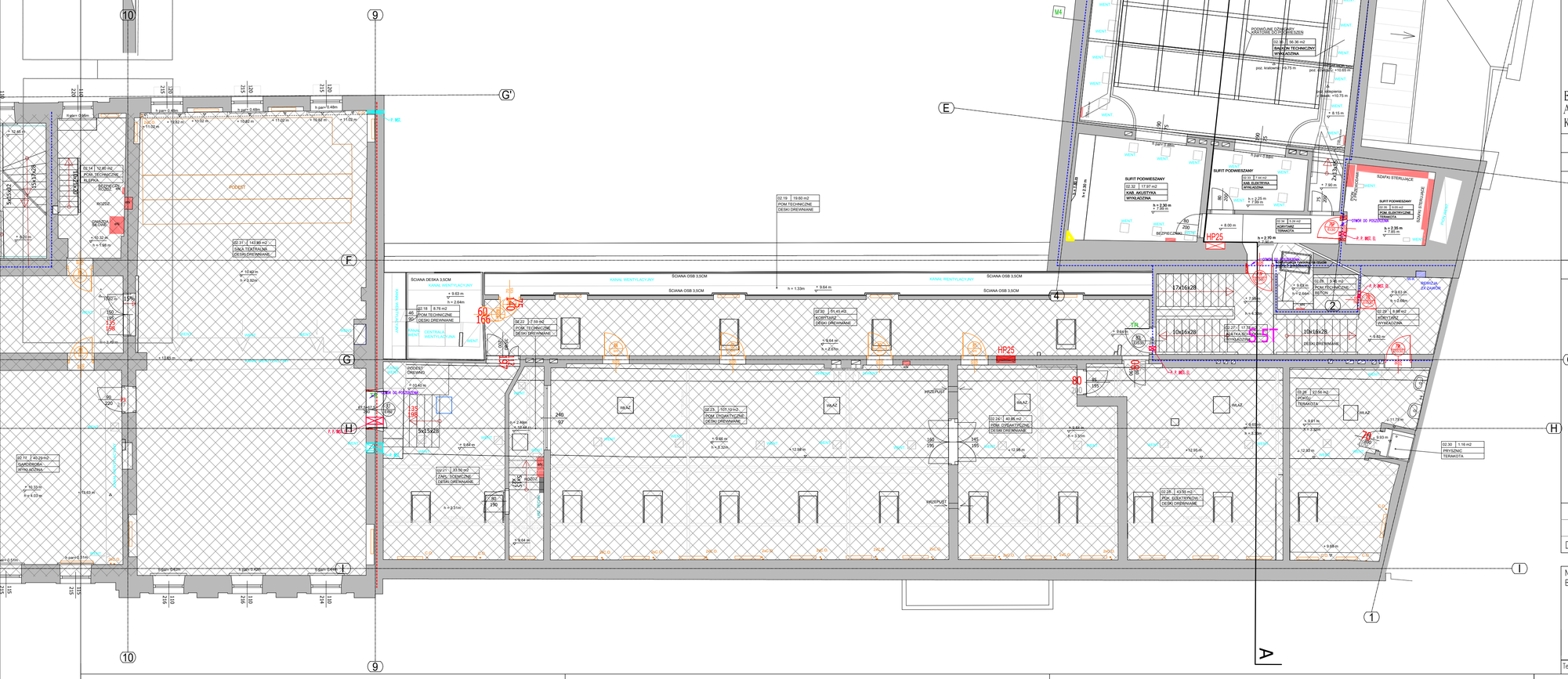

- ŚCIANA O KLASIE ODPORNOŚCI OGNIOWEJ REI 120
- ŚCIANA O KLASIE ODPORNOŚCI OGNIOWEJ REI 60 / EI 60
- EI 60 – proj. drzwi o wskazanej odporności pożarowej
- EI 60 – proj. drzwi o wskazanej odporności pożarowej oraz dymoszczelności
- EI 60 – drzwi istniejące do pozostawienia z uzupełnieniem wyposażenia o samozamykacz lub system automatycznego otwierania
- EI 60 – samozamykacz
- EI 60 – system automatycznego otwierania
- EI 60 – projektowane okno o wskazanej odporności pożarowej

ELEMENTY, KTÓRE UZYSKAŁY POZWOLENIE NA BUDOWĘ, DECYZJA NR 289/SRD/PB/2024 DECYZJA NR 318/S/2023 DECYZJA NR 266/SRD/PB/2024

- HP – Projektowany hydrant wewnętrzny w szafie w wersji standardowej
- HP – Projektowany hydrant wewnętrzny w szafie w wersji FIT
- Istniejący hydrant wewnętrzny
- Istniejący hydrant wewnętrzny do usunięcia
- P. INST. – Istniejące przejścia instalacyjne przez ściany wydzielenia pożarowego
- P.P.INST.EL. – Projektowane przejścia instalacyjji elektrycznej przez ściany wydzielenia pożarowego
- P.P.INST.SANIT. – Projektowane przejścia instalacyjji sanitarnej przez ściany wydzielenia pożarowego
- ZAMUROWANIA I NOWOPROJEKTOWANE PRZEGRODY
- WYBURZENIA I DEMONTAŻE
- Punkt zbiórki dla osób potrzebujących dodatkowej pomocy/asysty przy ewakuacji

UWAGA:
Przejścia instalacji przez przegrody pożarowe należy uszczelnić do odporności pożarowej tych przegród.

LEGENDA 2026
- WYBURZENIA
- PROJEKTOWANE ŚCIANY
- ELEMENTY PROJEKTOWANE KOLOR ZIELONY
- OBSZAR POZA ZAKRESEM OPRACOWANIA
- TR – PROJ. ELEKTROTRZYMACZ MAGNETYCZNY
- KD – KONTROLA DOSTĘPU W DRZWACH

ULICA MICKIEWICZA 9A 34-200 SUCHA BESKIDZKA	NR RYS.	PRZEDMIOT RYSUNKU
BIURO ARCHITEKT KACZMARCZYK	A05	RZUT PIĘTRA 2
	SKALA 1:100	
	KOD 2607/ A	BRANŻA: ARCHITEKTURA / STADIUM: PROJ. ARCH.-BUD.

PROJEKTANT	SPRAWDZAJĄCY
IMIĘ I NAZWISKO, SPECJALNOŚĆ, NR UPRAWNIEŃ, PODPIS	
mgr inż. arch. SYLWIA BARTOSZEWSKA UPRAWNIENIA NR 32/LUA/07	mgr inż. arch. ANDRZEJ KACZMARCZYK UPRAWNIENIA NR 212/89 B-B

UZGODNIENIA

DATA .09.2026 INDEKS A

NAZWA OBIEKTU BUDOWLANEGO: PRZEBUDOWA HOLU GŁÓWNEGO BUDYNKU COLLEGIUM NOBILIUM I POMIESZCZEŃ PRZYLEGAJĄCYCH WRAZ Z INSTALACJAMI W TYM OBSZARZE ORAZ PRZEBUDOWA INSTALACJI WOD-KAN, C.O, OŚWIETLENIA ADMINISTRACYJNEGO ORAZ GNIAZD ZASILAJĄCYCH, OŚWIETLENIA TEATRALNEGO, MECHANIKI SCENY, KD I BUDOWA SYSTEMU BMS W BUDYNKU COLLEGIUM NOBILIUM ORAZ PRZEBUDOWA DZIEDZIŃCA WEWNĘTRZNEGO

Ten plan jest moją intelektualną własnością. Zmienianie, kopiowanie, i przekazywanie go osobom trzecim bez mojej zgody jest prawnie zabronione.